










## Novo Jardim - TO

Dados da Unidade	PNE	Histórico	Pendências	Diagnóstico	Planejamento	Execução	Emendas	Obras
								
(?modulo=principal/planoTrabalho&acao=A&inuid=2536)	(?modulo=principal/planoTrabalho&acao=A&inuid=2536)	(?modulo=principal/planoTrabalho&acao=A&inuid=2536)	(?modulo=principal/planoTrabalho&acao=A&inuid=2536)	(?modulo=principal/planoTrabalho&acao=A&inuid=2536)	(?modulo=principal/planoTrabalho&acao=A&inuid=2536)	(?modulo=principal/planoTrabalho&acao=A&inuid=2536)	(?modulo=principal/planoTrabalho&acao=A&inuid=2536)	(?modulo=principal/planoTrabalho&acao=A&inuid=2536)

## Painel de Indicadores PNE

**META 6:**

Oferecer educação em tempo integral em, no mínimo, 50% (cinquenta por cento) das escolas públicas, de forma a atender, pelo menos, 25% (vinte e cinco por cento) dos(as) alunos(as) da educação básica.

Fonte dos dados: INEP ([https://inepdata.inep.gov.br/analytics/saw.dll?dashboard&NQUser=inepdata&NQPassword=Inep2014&PortalPath=%2Fshared%2FPlano%20Nacional%20da%20Educa%C3%A7%C3%A3o%20\(PNE\)%2F\\_portal%2FPNE](https://inepdata.inep.gov.br/analytics/saw.dll?dashboard&NQUser=inepdata&NQPassword=Inep2014&PortalPath=%2Fshared%2FPlano%20Nacional%20da%20Educa%C3%A7%C3%A3o%20(PNE)%2F_portal%2FPNE))

**INDICADOR - 6A:**

Percentual de alunos da educação básica pública em tempo integral

**O município prevê alcançar que percentual referente a esse indicador?: \***

**Até que ano o município prevê alcançar essa meta?: \***

**O município já realizou a aferição desse indicador?: \***

 Sim

 Não

**Qual foi o ano da última aferição?: \***

**Qual o resultado alcançado na última aferição?: \***

**CASO O MUNICÍPIO POSSUA RESULTADOS PARCIAIS, PREENCHA OS CAMPOS ABAIXO:**

**Anos:**

2014201520162017201820192020

Data: 26/09/2023 - 08:28:16 | Último acesso: 26/09/2023

% alcançada:

0.00

0.00

0.00

0.00

0.00

0.00

0.00

## GRÁFICOS



Gráfico de Barras ↓



Gráfico de Linha ↓

## INDICADOR - 6B:

Percentual de escolas públicas com ao menos um aluno que permanece no mínimo 7 horas diárias em atividades escolares

O *município* prevê alcançar que percentual referente a esse indicador?: \*

25.00

Até que ano o *município* prevê alcançar essa meta?: \*

2024

O *município* já realizou a aferição desse indicador?: \*

Sim

Não

Qual foi o ano da última aferição?: \*

2020

Qual o resultado alcançado na última aferição?: \*

20.50

CASO O MUNICÍPIO POSSUA RESULTADOS PARCIAIS, PREENCHA OS CAMPOS ABAIXO:

Anos:

2014201520162017201820192020

% alcançada:

0.00

0.00

0.00

0.00

0.00

0.00

0.00

## GRÁFICOS



Gráfico de Barras ↓



Gráfico de Linha ↓