










Novo Jardim - TO

Dados da Unidade	PNE	Histórico	Pendências	Diagnóstico	Planejamento	Execução	Emendas	Obras
								
(?modulo=principal/planoTrabalho/&dadosUnidade&inuid=2536)	(?modulo=principal/planoTrabalho/&acao=A&inuid=2536)	(?modulo=principal/planoTrabalho/&acao=A&inuid=2536)	(?modulo=principal/planoTrabalho/&acao=A&inuid=2536)	(?modulo=principal/planoTrabalho/&acao=A&inuid=2536)	(?modulo=principal/planoTrabalho/&acao=A&inuid=2536)	(?modulo=principal/planoTrabalho/&acao=A&inuid=2536)	(?modulo=principal/planoTrabalho/&acao=A&inuid=2536)	(?modulo=principal/planoTrabalho/&acao=A&inuid=2536)

Painel de Indicadores PNE

META 2:

Universalizar o ensino fundamental de 9 (nove) anos para toda a população de 6 (seis) a 14 (quatorze) anos e garantir que pelo menos 95% (noventa e cinco por cento) dos alunos conclua essa etapa na idade recomendada, até o último ano de vigência deste PNE.

Fonte dos dados: INEP ([https://inepdata.inep.gov.br/analytics/saw.dll?dashboard&NQUser=inepdata&NQPassword=Inep2014&PortalPath=%2Fshared%2FPlano%20Nacional%20da%20Educa%C3%A7%C3%A3o%20\(PNE\)%2F_portal%2FPNE](https://inepdata.inep.gov.br/analytics/saw.dll?dashboard&NQUser=inepdata&NQPassword=Inep2014&PortalPath=%2Fshared%2FPlano%20Nacional%20da%20Educa%C3%A7%C3%A3o%20(PNE)%2F_portal%2FPNE))

INDICADOR - 2A:

Percentual de pessoas de 6 a 14 anos que frequentam ou que já concluíram o ensino fundamental (taxa de escolarização líquida ajustada)

O município prevê alcançar que percentual referente a esse indicador?: *

Até que ano o município prevê alcançar essa meta?: *

O município já realizou a aferição desse indicador?: *

 Sim Não

Qual foi o ano da última aferição?: *

Qual o resultado alcançado na última aferição?: *

CASO O MUNICÍPIO POSSUA RESULTADOS PARCIAIS, PREENCHA OS CAMPOS ABAIXO:

Anos:

Data: 26/09/2023 - 08:28:16 | Último acesso: 26/09/2023

201220132014201520162017201820192020

% alcançada:

0.00

0.00

0.00

0.00

0.00

0.00

0.00

0.00

0.00

GRÁFICOS



Gráfico de Barras ↓



Gráfico de Linha ↓

INDICADOR - 2B:

Percentual de pessoas de 16 anos com pelo menos o Ensino Fundamental concluído.

O *município* prevê alcançar que percentual referente a esse indicador?: *

100.00

Até que ano o *município* prevê alcançar essa meta?: *

2025

O *município* já realizou a aferição desse indicador?: *

Sim

Não

Qual foi o ano da última aferição?: *

2020

Qual o resultado alcançado na última aferição?: *

82.40

CASO O MUNICÍPIO POSSUA RESULTADOS PARCIAIS, PREENCHA OS CAMPOS ABAIXO:

Anos:

201220132014201520162017201820192020

% alcançada:

0.00

0.00

0.00

0.00

0.00

0.00

0.00

0.00

0.00

GRÁFICOS



Gráfico de Barras ↓



Gráfico de Linha ↓