










Novo Jardim - TO

| Dados da Unidade | PNE | Histórico | Pendências | Diagnóstico | Planejamento | Execução | Emendas | Obras |
|---|---|---|---|---|--|---|---|---|
|  |  |  |  |  |  |  |  |  |
| (?modulo=principal/planoTrabalho&acao=A&inuid=2536) | (?modulo=principal/planoTrabalho&acao=A&inuid=2536) | (?modulo=principal/planoTrabalho&acao=A&inuid=2536) | (?modulo=principal/planoTrabalho&acao=A&inuid=2536) | (?modulo=principal/planoTrabalho&acao=A&inuid=2536) | (?modulo=principal/planoTrabalho&acao=A&inuid=2536) | (?modulo=principal/planoTrabalho&acao=A&inuid=2536) | (?modulo=principal/planoTrabalho&acao=A&inuid=2536) | (?modulo=principal/planoTrabalho&acao=A&inuid=2536) |

Painel de Indicadores PNE

META 3:

Universalizar, até 2016, o atendimento escolar para toda a população de 15 (quinze) a 17 (dezesete) anos e elevar, até o final do período de vigência deste PNE, a taxa líquida de matrículas no ensino médio para 85% (oitenta e cinco por cento).

Fonte dos dados: INEP ([https://inepdata.inep.gov.br/analytics/saw.dll?dashboard&NQUser=inepdata&NQPassword=Inep2014&PortalPath=%2Fshared%2FPlano%20Nacional%20da%20Educa%C3%A7%C3%A3o%20\(PNE\)%2F_portal%2FPNE](https://inepdata.inep.gov.br/analytics/saw.dll?dashboard&NQUser=inepdata&NQPassword=Inep2014&PortalPath=%2Fshared%2FPlano%20Nacional%20da%20Educa%C3%A7%C3%A3o%20(PNE)%2F_portal%2FPNE))

INDICADOR - 3A:

Percentual da população de 15 a 17 anos que frequenta a escola ou já concluiu a educação básica

O município prevê alcançar que percentual referente a esse indicador?: *

Até que ano o município prevê alcançar essa meta?: *

O município já realizou a aferição desse indicador?: *

 Sim Não

Qual foi o ano da última aferição?: *

Qual o resultado alcançado na última aferição?: *

CASO O MUNICÍPIO POSSUA RESULTADOS PARCIAIS, PREENCHA OS CAMPOS ABAIXO:

Anos:

201220132014201520162017201820192020

Data: 26/09/2023 - 08:28:16 | **Último acesso:** 26/09/2023

% alcançada:

0.00

0.00

0.00

0.00

0.00

0.00

0.00

0.00

0.00

GRÁFICOS



Gráfico de Barras ↓



Gráfico de Linha ↓

INDICADOR - 3B:

Percentual da população de 15 a 17 anos que frequenta o ensino médio ou possui educação básica completa.

O município prevê alcançar que percentual referente a esse indicador?: *

85.00

Até que ano o município prevê alcançar essa meta?: *

2024

O município já realizou a aferição desse indicador?: *

Sim

Não

Qual foi o ano da última aferição?: *

2020

Qual o resultado alcançado na última aferição?: *

77.20

CASO O MUNICÍPIO POSSUA RESULTADOS PARCIAIS, PREENCHA OS CAMPOS ABAIXO:**Anos:**

201220132014201520162017201820192020

% alcançada:

0.00

0.00

0.00

0.00

0.00

0.00

0.00

0.00

0.00

GRÁFICOS



Gráfico de Barras ↓



Gráfico de Linha ↓