










Novo Jardim - TO

Dados da Unidade	PNE	Histórico	Pendências	Diagnóstico	Planejamento	Execução	Emendas	Obras
								
(?modulo=principal/planoTrabalho&acao=A&inuid=2536)	(?modulo=principal/planoTrabalho&acao=A&inuid=2536)	(?modulo=principal/planoTrabalho&acao=A&inuid=2536)	(?modulo=principal/planoTrabalho&acao=A&inuid=2536)	(?modulo=principal/planoTrabalho&acao=A&inuid=2536)	(?modulo=principal/planoTrabalho&acao=A&inuid=2536)	(?modulo=principal/planoTrabalho&acao=A&inuid=2536)	(?modulo=principal/planoTrabalho&acao=A&inuid=2536)	(?modulo=principal/planoTrabalho&acao=A&inuid=2536)

Painel de Indicadores PNE

META 17:

Valorizar os(as) profissionais do magistério das redes públicas de educação básica de forma a equiparar seu rendimento médio ao dos(as) demais profissionais com escolaridade equivalente, até o final do sexto ano de vigência deste PNE.

Fonte dos dados: INEP ([https://inepdata.inep.gov.br/analytics/saw.dll?dashboard&NQUser=inepdata&NQPassword=Inep2014&PortalPath=%2Fshared%2FPlano%20Nacional%20da%20Educa%C3%A7%C3%A3o%20\(PNE\)%2F_portal%2FPNE](https://inepdata.inep.gov.br/analytics/saw.dll?dashboard&NQUser=inepdata&NQPassword=Inep2014&PortalPath=%2Fshared%2FPlano%20Nacional%20da%20Educa%C3%A7%C3%A3o%20(PNE)%2F_portal%2FPNE))

INDICADOR - 17A:

Relação percentual entre o rendimento bruto médio mensal dos profissionais do magistério das redes públicas da educação básica, com nível superior completo, e o rendimento bruto médio mensal dos demais profissionais assalariados, com nível superior completo

O município prevê alcançar que percentual referente a esse indicador?: *

Até que ano o município prevê alcançar essa meta?: *

O município já realizou a aferição desse indicador?: *

 Sim Não

Qual foi o ano da última aferição?: *

Data: 26/09/2023 - 08:28:16 | Último acesso: 26/09/2023

Qual o resultado alcançado na última aferição?: *

81.00

CASO O MUNICÍPIO POSSUA RESULTADOS PARCIAIS, PREENCHA OS CAMPOS ABAIXO:

Anos:

2012 2013 2014 2015 2016 2017 2018 2019 2020

% alcançada:

0.0

0.0

0.0

0.0

0.0

0.0

0.0

0.0

0.0

GRÁFICOS



Gráfico de Barras ↓



Gráfico de Linha ↓