



Prorrogação do prazo de resposta ao questionário do Novo PAR

 ATENÇÃO! PRAZO PRORROGADO!

 Novo prazo para resposta ao questionário do Novo PAR: 15/07/2025

 <https://novopar.mec.gov.br/> (<https://novopar.mec.gov.br/>)


 A conclusão do questionário é obrigatória para avançar à etapa de planejamento, prevista para começar no final de julho.

 Por que é importante?

O questionário subsidia o planejamento da sua rede de ensino.

Deve ser respondido com atenção e participação das áreas técnicas da secretaria.

Ao finalizar, o(a) secretário(a) de educação deve clicar em “FINALIZAR” para enviar ao MEC.

 Precisa de ajuda?

 Manual de orientação: gov.br/mec/pt-br/novo-par/documentos

 Vídeo explicativo: Guia passo a passo para acessar a Etapa Preparatória do Novo PAR

 Suporte por WhatsApp – Equipes por estado:


612022-2794 – AC, GO, MA, RS, SC

612022-8332 – AL, CE, DF, MS, RJ, RO

612022-8393 – AM, MT, PA, PE, RN, SE

612022-8929 – AP, BA, ES, RR, SP

612022-2049 – MG, PB, PI, PR, TO

 Aproveite o novo prazo. Finalize o questionário até 15 de julho e garanta o avanço da sua rede no Novo PAR!

Ciente da Comunicação (/publico/requisicoes.php?action=sac-ler-aviso&avdid=4834434)

Novo Jardim - TO

Dados da Unidade **PNE** **Histórico** **Pendência** **Diagnóstico** **Diagnóstico** **Planejamento** **Execução** **Emendas** **Obras**
Equidade

(?) (?) (?) (?) (?) (?) (?) (?) (?) (?)

[modulo=principal/planoTrabalho/dadosUnidade&acao=A&inuid=2536](#) | [modulo=principal/planoTrabalho/diagnosticoEquidade/inic](#)

Painel de Indicadores PNE

META 10:

Oferecer, no mínimo, 25% (vinte e cinco por cento) das matrículas de educação de jovens e adultos, nos ensinos fundamental e médio, na forma integrada à educação profissional.

INDICADOR - 10A:

Percentual de matrículas da educação de jovens e adultos na forma integrada à educação profissional

O município prevê alcançar que percentual referente a esse indicador?: *

Até que ano o município prevê alcançar essa meta?: *

O município já realizou a aferição desse indicador?: *

Qual foi o ano da última aferição?: *

Qual o resultado alcançado na última aferição?: *

CASO O MUNICÍPIO POSSUA RESULTADOS PARCIAIS, PREENCHA OS CAMPOS ABAIXO:

Anos:

2013 2014 2015 2016 2017 2018 2019 2020

% alcançada:

--	--	--	--	--	--	--	--

GRÁFICOS



Gráfico de Barras



Gráfico de Linha

Data: 03/07/2025 - 11:40:02 | **Último acesso:** 03/07/2025