



Prorrogação do prazo de resposta ao questionário do Novo PAR

 ATENÇÃO! PRAZO PRORROGADO!

 Novo prazo para resposta ao questionário do Novo PAR: 15/07/2025

 <https://novopar.mec.gov.br/> (<https://novopar.mec.gov.br/>)


 A conclusão do questionário é obrigatória para avançar à etapa de planejamento, prevista para começar no final de julho.

 Por que é importante?

O questionário subsidia o planejamento da sua rede de ensino.

Deve ser respondido com atenção e participação das áreas técnicas da secretaria.

Ao finalizar, o(a) secretário(a) de educação deve clicar em “FINALIZAR” para enviar ao MEC.

 Precisa de ajuda?

 Manual de orientação: gov.br/mec/pt-br/novo-par/documentos

 Vídeo explicativo: Guia passo a passo para acessar a Etapa Preparatória do Novo PAR

 Suporte por WhatsApp – Equipes por estado:


612022-2794 – AC, GO, MA, RS, SC

612022-8332 – AL, CE, DF, MS, RJ, RO

612022-8393 – AM, MT, PA, PE, RN, SE

612022-8929 – AP, BA, ES, RR, SP

612022-2049 – MG, PB, PI, PR, TO

 Aproveite o novo prazo. Finalize o questionário até 15 de julho e garanta o avanço da sua rede no Novo PAR!

Ciente da Comunicação (/publico/requisicoes.php?action=sac-ler-aviso&avdid=4834434)

Novo Jardim - TO

- Dados da Unidade
- PNE
- Histórico
- Pendência
- Diagnóstico
- Diagnóstico Equidade
- Planejamento
- Execução
- Emendas
- Obras

[modulo=principal/planoTrabalho/dadosUnidade&acao=A&inuid=2536](#)
[modulo=principal/planoTrabalho/pne](#)
[modulo=principal/planoTrabalho/pne/historico](#)
[modulo=principal/planoTrabalho/pne/pendencia](#)
[modulo=principal/planoTrabalho/pne/diagnostico](#)
[modulo=principal/planoTrabalho/pne/diagnosticoEquidade](#)
[modulo=principal/planoTrabalho/pne/planejamento](#)
[modulo=principal/planoTrabalho/pne/execucao](#)
[modulo=principal/planoTrabalho/pne/emendas](#)
[modulo=principal/planoTrabalho/pne/obras](#)

Painel de Indicadores PNE

META 6:

Oferecer educação em tempo integral em, no mínimo, 50% (cinquenta por cento) das escolas públicas, de forma a atender, pelo menos, 25% (vinte e cinco por cento) dos(as) alunos(as) da educação básica.

INDICADOR - 6A:

Percentual de alunos da educação básica pública em tempo integral

O município prevê alcançar que percentual referente a esse indicador?: *

Até que ano o município prevê alcançar essa meta?: *

O município já realizou a aferição desse indicador?: *

Qual foi o ano da última aferição?: *

Qual o resultado alcançado na última aferição?: *

CASO O MUNICÍPIO POSSUA RESULTADOS PARCIAIS, PREENCHA OS CAMPOS ABAIXO:

Anos:

2014201520162017201820192020

% alcançada:

GRÁFICOS



Gráfico de Barras



Gráfico de Linha



INDICADOR - 6B:

Percentual de escolas públicas com ao menos um aluno que permanece no mínimo 7 horas diárias em atividades escolares

O município prevê alcançar que percentual referente a esse indicador?: *

Até que ano o município prevê alcançar essa meta?: *

O município já realizou a aferição desse indicador?: *

Qual foi o ano da última aferição?: *

Qual o resultado alcançado na última aferição?: *

CASO O MUNICÍPIO POSSUA RESULTADOS PARCIAIS, PREENCHA OS CAMPOS ABAIXO:

Anos:

2014201520162017201820192020

% alcançada:



GRÁFICOS



Gráfico de Barras



Gráfico de Linha

Data: 03/07/2025 - 11:40:02 | **Último acesso:** 03/07/2025